

GrooveComp

取扱説明書

各部の名称とその働き

このたびは『GrooveComp』を選んでいただき誠にありがとうございます。
『GrooveComp』のサウンドを十分に引き立てていただく為に、この取扱説明書をよくお読みください。

★特徴

この『GrooveComp』は、自然な掛具合が自慢のオプティカルコンプレッサーです。ギター、ベースの本来持っているエンベロープを壊すことなくあくまで自然な掛り具合が自慢です。もちろん、E・ベース、アコースティックギターにもお勧めです。

★サウンド

ギター、ベース等のボディ共鳴からなる自然で心地よいアタック(A)のコンプレッション感
は、楽器そのものの特色を決定する一要素です。そして、ディケイ(D)、サステーン(S)、リリース(R)、ADSRバランスがプレイアリティに大変重要なところで、
耳障りではない自然なアタック、ディケイから、何処までも続くかのようなサステーン、そして滑らかにサウンドを終え、次の音を迎え受けるリリース。

『GrooveComp』は、ギター、ベースの本来持っているキャパシティを損なうことなく自然なロングトーンを得ることができます。「コンパクトタイプのコンプレッサーはどれも、...やはりラックマウントでなければ！」とおっしゃる方にもきっとご満足頂けると思います。

★回路、部品

『GrooveComp』の回路は独自のエンベロープフォロア回路とオプトデバイスの組み合わせで従来にない自然なコンプレッションを実現しております。もちろん信号経路にはオールディスクリット（ICを使わない個別部品）で構成されており、安定性を重視するエンベロープフォロア回路はICを使用し適材適所で設計しています。それによりかつて無い高SNRによるクリアなサウンドをご提供いたします。

又、配線材には、Belden9272線によるワイドレンジ且つ明瞭なサウンドを実現しています。



① インジケータ

エフェクトのON/OFFの確認を行います。
点灯している時がエフェクトON、消灯している時がバイパスです。

② インプットジャック

入力です。ギター等の信号を標準プラグで接続してください。なお、インプットジャックは、電源のON/OFFも兼ねていますので、使用しない時はプラグを抜いてください。

③ アウトプットジャック

出力です。標準ジャックでアンプ、又はエフェクタの入力へ繋いでください。

④ sustain つまみ

エフェクトON時のコンプレッション具合を調整します。右に回すとロングサステーンが得られます。

⑤ attack つまみ

エフェクトオン時のアタック感を調整します。右に回すとアタックが大きくなります。

⑥ level つまみ

エフェクトON時の音量を決定します。右に回すと大きくなります。

⑦ フットスイッチ

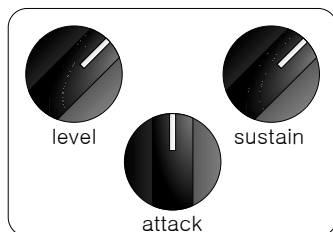
エフェクトのON/OFFの切り替えを行います。

⑧ DCジャック

外部電源の供給端子です。

ACアダプタの使用でハムノイズが出ないように回路にて対策しておりますが、外部電源を使用する際にはエフェクター用のパワーサプライのご使用をおすすめいたします。又、必ずセンターマイナス9Vのものをご使用ください。

サウンドメイキング

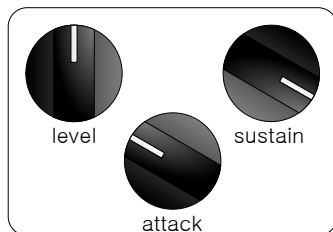
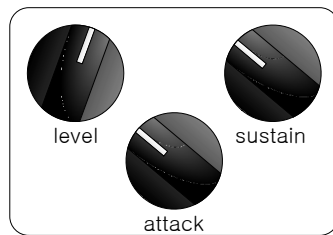


★ノーマル

標準的なコンプレッサーセッティング。
ギター、ベースを問わず自然なアタック、
サステーンが得られます。

★ストレート

音の"ツブ"を揃えるセッティング。
ギターカッティング、スラップベースな
どアタックを揃えバランスのあるサウン
ドを演出します。

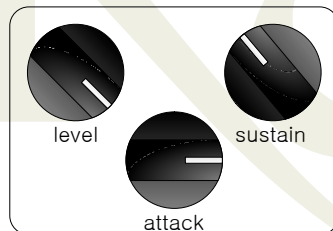


★ロングトーン

ロングトーンセッティング。
往年のロングトーンソロ演奏に最適です。
アタックはお好みで調整してください。

★ブースター

自然なアタックを残し、サスティナーとし
ての使用例。
クランチで粒の揃ったロングトーンが得ら
れます。



★電池交換の仕方

電池の交換は、裏面の4つのねじを外し裏ぶたを取り外して新しい電池に交換してください。
なお、電池には必ず006P(9V角電池)をご使用ください

主な仕様

- ・電源 006P(9V)又はパワーサプライ (9V)
- ・消費電流 8mA(エフェクトON時)
- ・入力インピーダンス 1.1MΩ
- ・出力インピーダンス 25kΩ
- ・入力換算雑音 -120dBm以上
- ・外形寸方 120mm(W) 80mm(H) 60mm(D)(つまみ含む)

K&R 保証書

ご芳名	
ご住所	
取扱店	
保証 期間 1年	お買い上げ日
本保証書は、本記載内容で無料修理をさせていただくことをお約束するもの です。 保証期間中に故障が発生した場合には製品と本書をご持参の上、お買い上げ 販売店にご依頼ください。お買い上げ販売店に修理依頼できない場合は 『K&R』までお問い合わせください。	
http://kandr.biz e-mail piisuke@kandr.biz	

