

White driver Plus series

取扱説明書

この度は、Plus series『White driver』を選んでいただき誠にありがとうございます。
ございます。

White driverのサウンドを十分に引き立てていただき為に、この取扱説明書をよくお読みください。

★特徴

この『White driver』は、ブリティッシュサウンドに代表されるようなミッドレンジに重みを置いたドライなサウンドです。

ディストーションのカテゴリーですが、従来のディストーションでは得られなかった、

”キメの細かさ”、”マイルドさ”、”クリーミー感”、”ロングトーン”が魅力です。

ハムバックングPUはもちろん、シングルPUでも線が細くならずしっかりとした”芯”のあるサウンドが得られ、複雑なコードワークでも濁りが大変少ないです。

ギターのボリューム操作にも敏感に反応。ですから、クランチなカッティングからローントーンを必要とするギターソロまで難なくこなします。

又、ゴールドメッキで飾られたデザインプレートと焼付け塗装アルミダイカストケース採用により、未永くご愛好頂けます。

スイッチ切り替えには、トゥルーバイパスに一工夫しクリックノイズを減らした方式を採用いたしました。

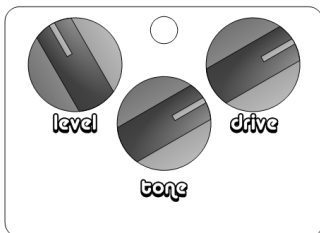
どうぞ、インテリジェンスなサウンドを奏でてください。

各部の名称とその働き



- ① インジケータ**
エフェクトのON/OFFの確認を行います。
点灯している時がエフェクトON、消灯している時がバイパスです。
- ② インフットジャック**
入力です。ギター等の信号を標準プラグで接続してください。なお、インプットジャックは、電源のON/OFFも兼ねていますので、使用しない時はプラグを抜いてください。
- ③ アウトフットジャック**
出力です。標準ジャックでアンプ、又はエフェクタの入力へ繋いでください。
- ④ drive つまみ**
ブースト回路のゲインを調整します。右に回すとゲインが増大します。
- ⑤ tone つまみ**
高音域を調整します。右に回す高音が多くなり左へ回すと減衰します。
- ⑥ level つまみ**
エフェクトON時の音量を決定します。右に回すと大きくなります。
- ⑦ フットスイッチ**
エフェクトのON/OFFの切り替えを行います。
- ⑧ DCジャック**
外部電源からの供給端子です。
ACアダプタの使用でハムノイズが出ないように回路にて対策しておりますが、外部電源を使用する際にはエフェクター用のパワーサプライのご使用をおすすめいたします。又、必ずセンターマイナス9Vのものをご使用ください。

サウンドメイキング



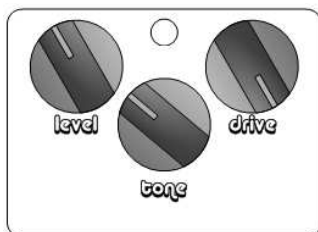
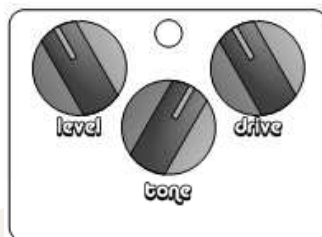
★ホワイト

標準的なセッティング。

ギターもボリュームコントロールで、深い歪からクリーンサウンドまで演奏表現できます。

★クランチ

ライトでクランチなサウンド。
軽快なロックンロールなバック
ングに最適です。

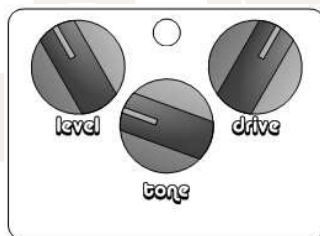


★ドライブフィーブ

ロングトーンセッティング。
フロントピックアップで極めの細かい
ミッドが効いたウーマントーンを
どうぞ！

★ウォーム

厚みのあるロックなバック
ングにお勧めです。ロックなカッティ
ングやソロにもお勧めです。



★電池交換の仕方

電池の交換は、裏面の4つのねじを外し裏ぶたを取り外して新しい電池に交換してください。なお、電池には必ず006P(9V角電池)をご使用ください

主な仕様

- ・電源 006P(9V)又はパワーサプライ(9V)
- ・消費電流 18mA(エフェクトON時)
- ・入力インピーダンス 1.1M Ω
- ・出力インピーダンス 25k Ω
- ・入力換算雑音 -108Bm以上
- ・外形寸方 115mm(W) 55mm(D) 50mm(H)(つまみ含む)

K&R 保証書

ご芳名	
ご住所	
取扱店	
保証 期間 1年	お買い上げ日
本保証書は、本記載内容で無料修理をさせていただくことをお約束するものです。 保証期間中に故障が発生した場合には製品と本書をご持参の上、お買い上げ販売店にご依頼ください。お買い上げ販売店に修理依頼できない場合は『K&R』までお問い合わせください。 http://kandr.dyndns.org e-mail info@kandr.dyndns.org	